



BRIDGE KIDS PROGRAMS

ブリッジ チャレンジトリップ

第2回引率者研修

第2回引率者研修

1月7日(日)

【目的】

- ① 引率者としての心構えを理解する。
- ② 各地に出発するまでに行うことを理解する。

第1回引率者研修

12月23日(土)

【目的】

- ① APCCとは何か、チャレンジトリップとは何か、そして、今後の研修の流れを理解する。
- ② 各団が引率者とサポートスタッフの距離を縮める。

出発前後の研修・行事

- 第1回引率者研修会 12月23日(土)
- 第2回引率者研修会 1月7日(日)
- 全体研修会 1月21日(日)
- 第1回国別研修会 2月 4日(日)
- 宿泊研修会(1泊2日) 2月23日(祝・金)・24日(土)
- 第3回引率者研修 3月 3日(日)
- 結団式 3月10日(日)
- 派遣期間 3月27日(月)~4月2日(火)
※派遣先によって異なる
- 第2回国別研修会 4月14日(日)
- 報告会 4月28日(日)

団ごとの作業で行ってほしいこと

1月7日までの第2回引率者研修までに必須
でお願いしたいこと

- ①連絡先の交換（サポートメンバーも含めて）
- ②現地で披露するパフォーマンスを何にするか
（ソーラン節を推奨）
- ③全体研修までにどのように準備を進めていくか

団ごとの作業で行ってほしいこと

1月18日(木)までに提出いただきたいもの

④1月21日(日)の全体研修の後に行う
国別研修の研修計画

(いつ、誰が、何を、どのように、まで話しておいたほうが良いと思います)

6月23日 全体研修会の詳細

- 10:00 KFC 赤坂店内 集合 (当日打ち合わせ、書関係書類配布、Profil 記入・写真貼他)
APCC ポロシャツ着用! 検討事項は下線のとおり!
- 11:00 現地全員集合 中央市民センター3F ホール入口 ロビー
説明後、団別に準備、2F 第2会議室で、昼食を取りつつ、
椅子の配置やトイレ位置確認
原状復帰のため、ビニールテープに番号を振り、物と床に貼る。
- 12:00 場外スタンバイ
- 12:15 場内・受付スタンバイ(団長は場内の団の席付近でブラカードを持つ・Profile 配布)
*受付後子供たちを班ごとに並んで座らせる。(一旦座って、トイレへ行かせておく!)
移動などは班単位で。(B列8名、C列7名)
(高校生をリーダーとして任命(?)/班ごとに忘れ物確認チェックの習慣づけを指導)
(筆記用具とメモの用意の声掛け。重要事項はメモをとるよう指導。資料は保護者へ!)
- 13:00~ 開会以降 全体の流れの通り
- 13:20 引率者自己紹介 (各団1分) 右側の階段から登壇し、中央へ並ぶ
(それぞれに「M 団長の林です」「副団長の内丸です」「副団長の伊藤です」「元気と笑顔で
モルディブに虹色の心の橋をかけてきます! どうぞご協力をお願いします!」等一礼。)
- 14:50~ 団員・引率者・サポートスタッフ移動 (2F 第2会議室)
入室・出欠確認後 班ごとにトイレ休憩
- 15:10~ 自己紹介① (団員のみ) グループ分け⇒アイスブレイク活動 Profile 配布
- 15:40~ 保護者合流
自己紹介② 引率者・サポート・班 (保護者に対して) *写真撮影許可を求める
- 15:50~ 10分休憩 チェキで写真撮影
- 16:00~ JTB 説明会 (5分程度)
- 16:05~ 保護者(懇談会 with 団長)と団員(団長以外)に分かれる *懇親会案内配布
Profile 記入(やりたい事・特技は詳しく書かせること)&回収・アルバム作成・テーマ決め・
カレンダー・占部先生の課題の振り分け・班ごとしおり記入「今日の反省」「次回のめあて」
- 16:45~ ソーラン節 (法被の色決め)・歌の練習
- 17:30 終了(団員アンケート記入 5分程度) ⇒ 研修部屋片付け
- 17:50 集合 ⇒ 18:00 解散

プロフィール



名前： 内丸 賢一

ニックネーム： けんちゃん

誕生日： 6月17日

性格： てきとう(笑)

特技・趣味・好きなこと：

旅行、ツーリング、

将来の夢・希望： カリブ海に行きたい..!

好きな言葉： 一途一心

現地でやりたいこと：

① パラセーリング

② スキューバダイビング

連絡できる電話番号 090-7474-4972

6月23日 全体研修会の詳細

- 10:00 KFC 赤坂店内 集合 (当日打ち合わせ、書関係書類配布、Profil 記入・写真貼他)
APCC ポロシャツ着用! 検討事項は下線のとおり!
- 11:00 現地全員集合 中央市民センター 3F ホール入口 ロビー
説明後、団別に準備、2F 第2会議室で、昼食を取りつつ、
椅子の配置やトイレ位置確認
原状復帰のため、ビニールテープに番号を振り、物と床に貼る。
- 12:00 場外スタンバイ
- 12:15 場内・受付スタンバイ(団長は場内の団の席付近でブラカードを持つ・Profile 配布)
*受付後子供たちを班ごとに並んで座らせる。(一旦座って、トイレへ行かせておく!)
移動などは班単位で。(B列8名、C列7名)
(高校生をリーダーとして任命(?)/班ごとに忘れ物確認チェックの習慣づけを指導)
(筆記用具とメモの用意の声掛け。重要事項はメモをとるよう指導。資料は保護者へ!)
- 13:00~ 開会以降 全体の流れの通り
- 13:20 引率者自己紹介 (各団1分) 右側の階段から登壇し、中央へ並ぶ
(それぞれに「M 団長の林です」「副団長の内丸です」「副団長の伊藤です」「元気と笑顔で
モルディブに虹色の心の橋をかけてきます! どうぞご協力をお願いします!」等一礼。)
- 14:50~ 団員・引率者・サポートスタッフ移動 (2F 第2会議室)
入室・出欠確認後 班ごとにトイレ休憩
- 15:10~ 自己紹介① (団員のみ) グループ分け⇒アイスブレイク活動 Profile 配布
- 15:40~ 保護者合流
自己紹介② 引率者・サポート・班 (保護者に対して) *写真撮影許可を求める
- 15:50~ 10分休憩 チェキで写真撮影
- 16:00~ JTB 説明会 (5分程度)
- 16:05~ 保護者(懇談会 with 団長)と団員(団長以外)に分かれる *懇親会案内配布
Profile 記入(やりたい事・特技は詳しく書かせること)&回収・アルバム作成・テーマ決め・
カレンダー・占部先生の課題の振り分け・班ごとしおり記入「今日の反省」「次回のめあて」
- 16:45~ ソーラン節 (法被の色決め)・歌の練習
- 17:30 終了(団員アンケート記入 5分程度) ⇒ 研修部屋片付け
- 17:50 集合 ⇒ 18:00 解散

23日 国別研修

14:50 ~ 団員・引率者・サポートスタッフ移動 ※班単位での移動の練習

2F 第二会議室 入室後、班ごとにトイレ休憩

15:10 ~ 自己紹介① アイスブレイク活動 ・ プロフィール用紙配布

15:40 ~ 保護者合流後 自己紹介② ・プロフィール写真撮影の許可依頼

10分トイレ休憩 & 写真撮影タイム (伊藤副団長)

16:00 ~ 16:05 JTB

16:05 ~ 室内で2つに分かれる

< 保護者 >

10分 JTB への質疑応答

30分 懇談

懇談昼食会の案内

プロフィール用紙の説明

モルディブ団課題の説明

< 団員 >

プロフィール用紙の説明・記入&回収

占部先生の課題の振り分け

アルバム作成

カレンダー作成 (並木さん)

班ごとしおり記入「今日の反省」「次回のめあて」

法被の色決め

16:45 ~ ソーラン節 (25分 中原さん・八重尾さん)・歌の練習 (5分 副団長)

17:20 ~ アンケート記入 (5分) ・ 部屋片付け (5分) ⇒ 17:30 解散

17:50 ボランティア集合

18:00 解散

団ごとの作業で行ってほしいこと


1月21日(日)までの全体研修までに作って
いただきたいもの

⑤団の名札


(引率者・サポートスタッフ・団員)の作成

【名札の作り方】

表



裏



- サイズ 縦9cm × 横5.5cm (名刺サイズ)
- 国内での研修時に着用
- 台紙に名前を書いても、別途作成してもOK

つなぐ世界、広がる未来。
We are the BRIDGE
Since 2011

モルディブ団

うちまる けんいち

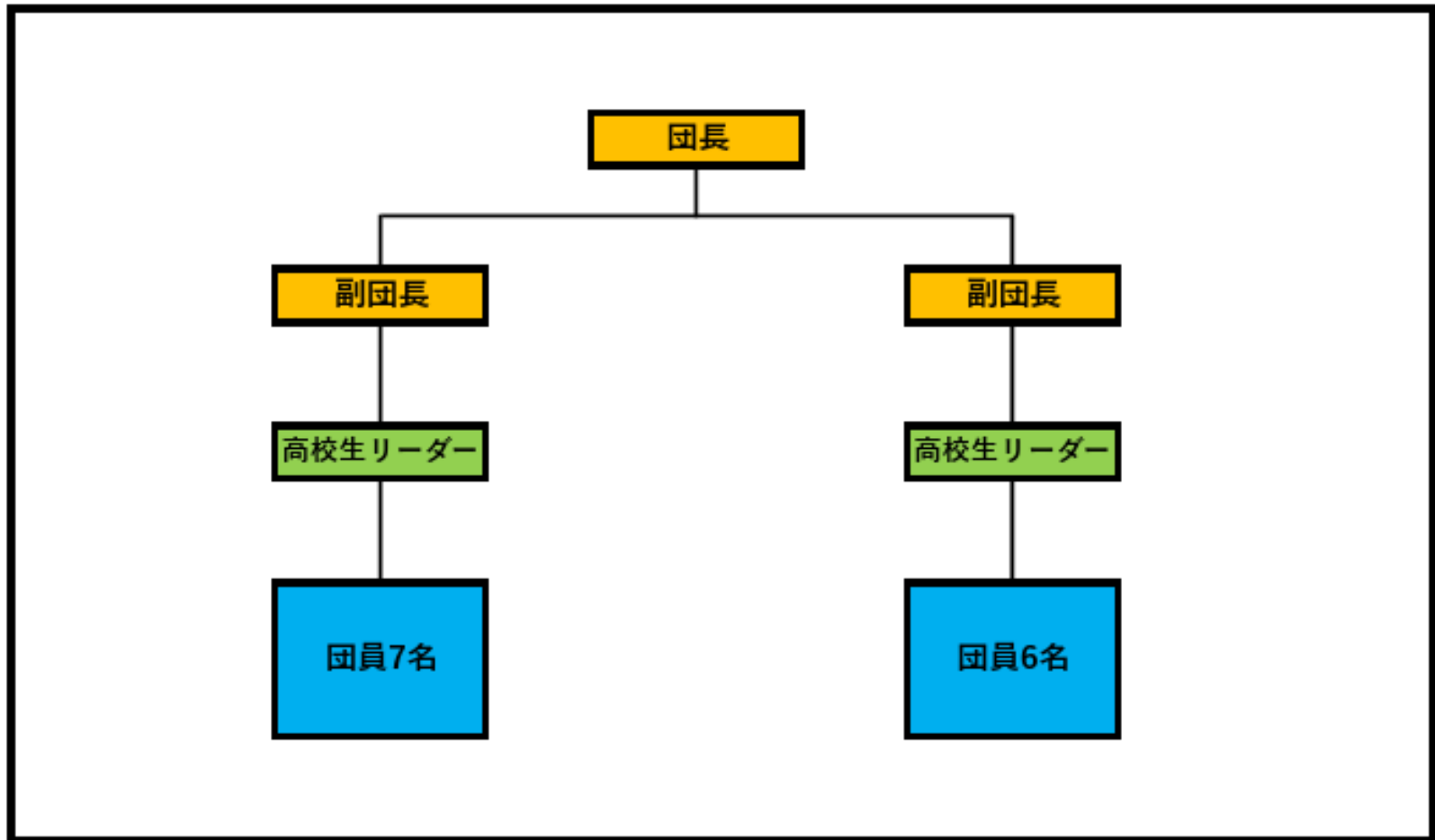
副団長

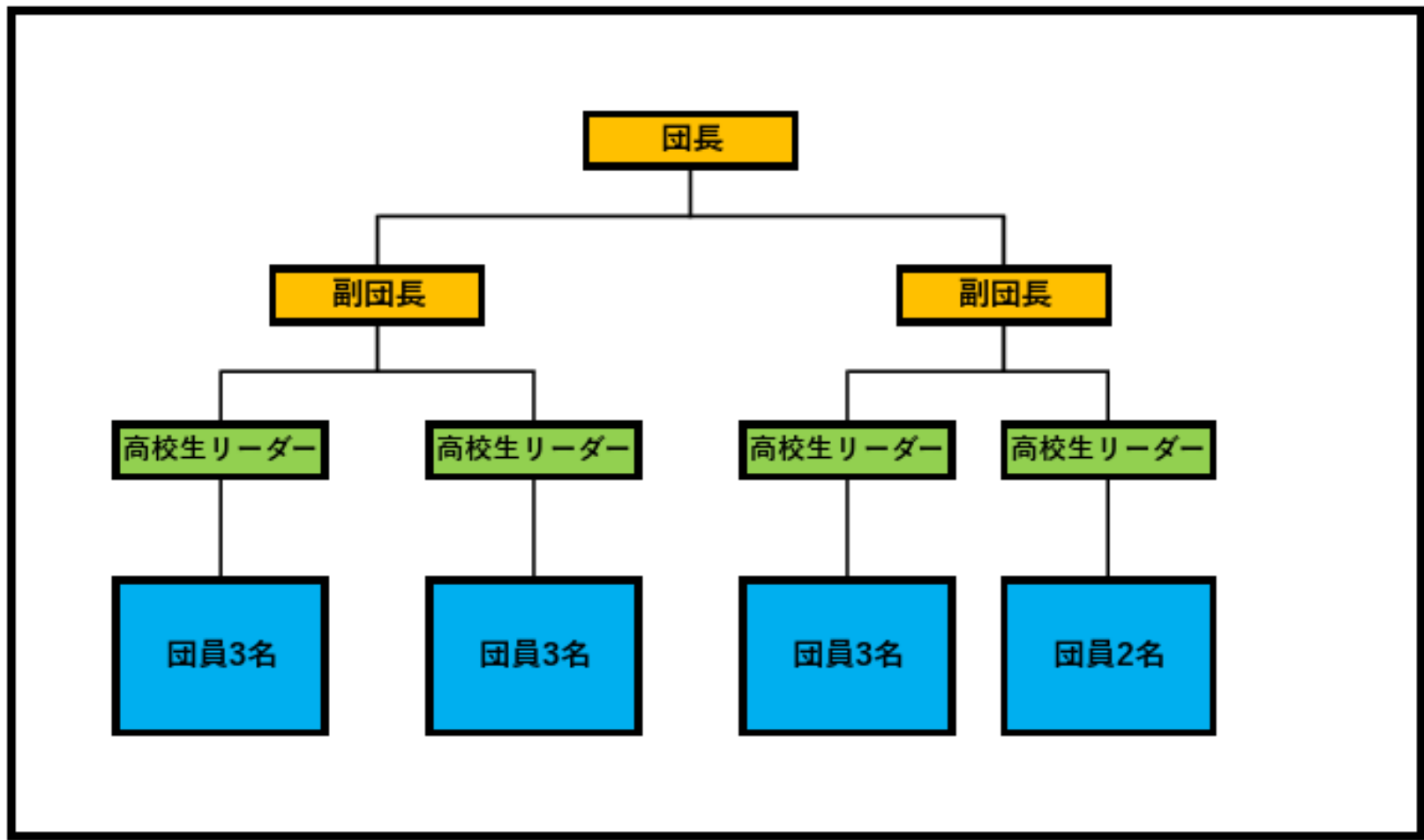
内丸 賢一

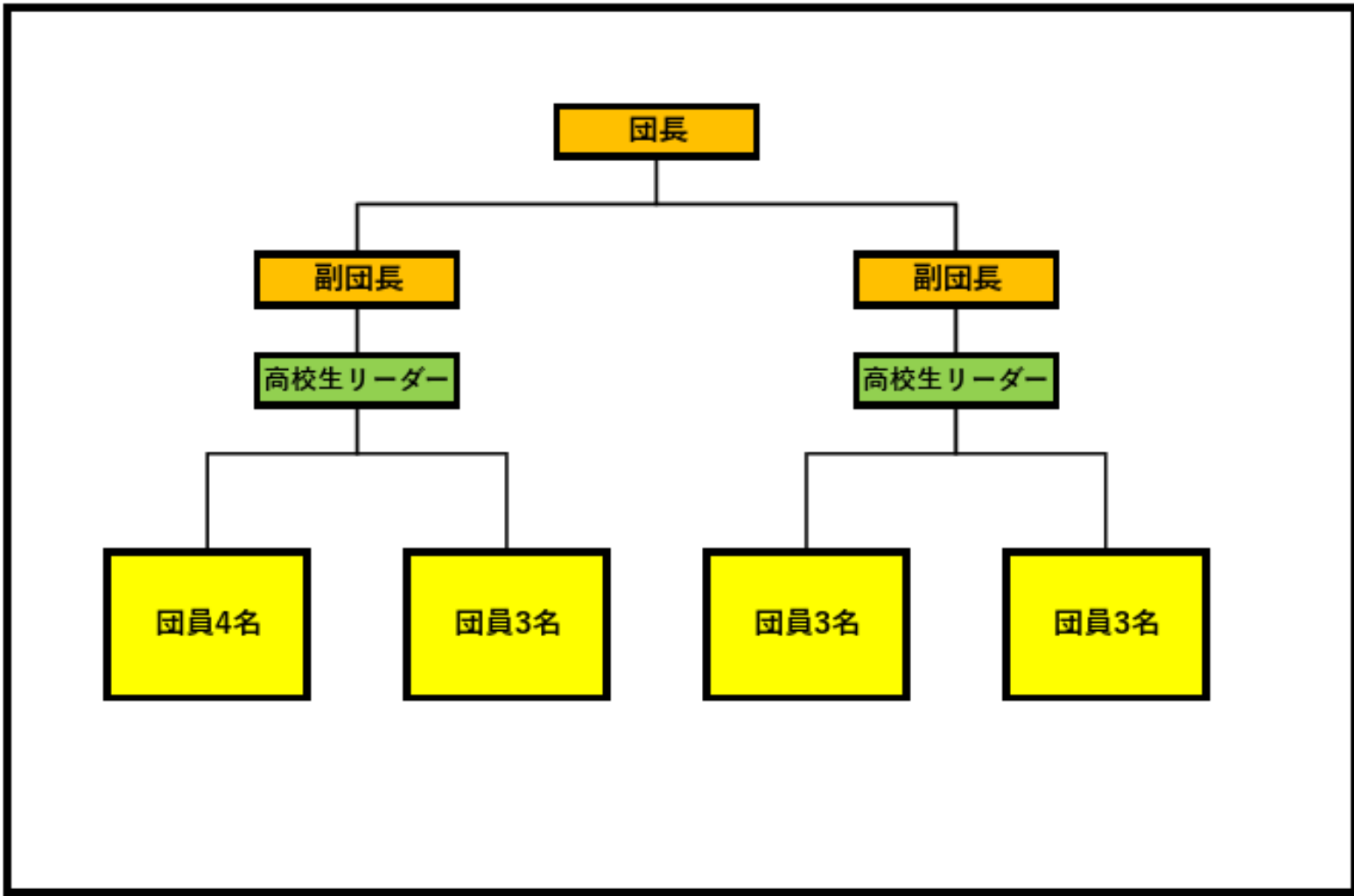
団ごとの作業で行ってほしいこと

1月21日(日)の全体研修までに出来れば検討していただきたいこと

- ⑥班分け(リーダー、もしくはリーダー候補の選定)
- ⑦国別研修の会場となる教室の設営等
- ⑧今後の研修スケジュール







10:45 受付

【回収物】

- 保険申込書（全員）
- 占部先生の課題（課題リスト参照）
（忘れた人は7/12（金）までに事務局郵送or持参）
- モルディブ団の課題（団のテーマ）

【報告会について】

- 団員代表挨拶（3分程度）小学生より1名選出 最終確認会までに

10:00 開会

10:01 団長挨拶

10:05 今日のめあて

10:06 お土産（カレンダー・写真カード？）について

10:16 【課題】「家族や地域の環境問題の取り組み」について発表

10:30 団のテーマについて考える

10:40 団のテーマ決定

10:45 英語で自己紹介（名前・年齢・学校・好きな事など）

11:05 トイレ休憩（10分間）

11:15 移動・出入国の練習

11:45 ソーラン節・歌の練習（視聴覚室に移動）

12:00 今日の復習

12:15 次回宿泊研修について

占部先生講話号令（始まり）1名選出

12:30 閉会

モルディブ団 宿泊研修会 (案)

7月27日 (土) ~ 7月28日 (日)

宿泊研修① (15:00~17:05)

- 15:00 開会・団長挨拶
- 15:05 宿泊研修の流れ説明
- 15:10 宿泊研修のめあて
- 15:15 移動シミュレーションの振り返り
- 15:25 Let's speak English (英語で自己紹介)
- 15:50 歌の練習
- 16:00 休憩
- 16:10 団の課題作成
- 16:35 ソーラン節の練習
- 16:50 研修①団長総評・閉会

※終丁予定より15分早いですが水筒を洗いレストラン前に置きたけのこ広場へ
(17:15から夕べの集い)

宿泊研修② (19:00~20:30)

- 19:00 開会
- 19:01 占部先生の課題レポート冊子作り
- 19:15 占部先生の課題発表 (日本・訪問国について)
- 19:45 休憩
- 19:55 カレンダー・お土産作成
- 20:25 研修②団長総評・閉会

※終丁予定より5分早いですが研修室の片づけ

※高校生リーダー20:30から入浴 (20分間) その他20:50から入浴

宿泊研修③ (9:00~10:10)

- 9:00 開会・団長挨拶
- 9:05 今日の流れ説明
- 9:10 法被作り
- 9:40 ソーラン節と歌の練習
- 10:00 研修③団長総評・閉会

※終丁予定より10分早いですが研修室の片づけ (10:20~占部先生の講話)

宿泊研修④ (13:00~13:40)

- 13:00 開会・団長挨拶
- 13:05 ソーラン節と歌の練習
- 13:20 宿泊研修のまとめ
- 13:30 研修④団長総評・閉会

※終丁予定より10分早いですが研修室の片づけ (13:40から全体研修)

※移動シミュレーションの復讐・準備・移動

モルディブ団 国別研修（案）

令和1年8月4日（日）

担当

だんちょ～	10:00	開会・団長挨拶	
うっち～	10:03	今日のスケジュール説明	
うっち～	10:06	今日のめあて	
うっち～	10:10	お土産（カレンダー）回収	
あいちゃん	10:20	ソーラン節の練習	
	10:45	旅行会社説明	10:30から保護者合流（団長対応）
うっち～	10:50	入国カードなど記載	
うっち～	10:55	移動準備	
	11:05	ホールへ移動	
あいちゃん	11:15	ソーラン節	
	11:30	視聴覚室へ移動	
うっち～	11:35	持ってくるものの確認	
うっち～	11:40	8/18の集合、現地スケジュール、団員のしおり確認	
		現地に持っていくもの（P18）	
		迷子になった時のこと（P22）	
		ホテルのこと（P32）	
		コピー貼り付け（P40～41）	※常備薬について個別にこっそり確認（リスト記載あり）
		常備薬について（P42）	古賀貴太 花粉症・ぜんそく・（アレルギー）動物の毛
		など	今西利音 花粉症・アレルギー（犬・ダニ・ハウスダスト）
うっち～	11:50	アンケート記入	増田桃子 毎朝服薬あり
だんちょ～	11:55	団長総評	
	12:00	閉会	

※9月1日の国別研修で団員へ現地活動報告書と課題レポートの提出を呼びかける（第4回部会資料参照）

※西チャレは別に課題あり（榎本・古賀・今西）個別にこっそり

※個人情報有りのため取り扱い注意

課題レポート振分け

●日本を紹介しよう

No.	テーマ	氏名
1	日本の地理や気象、自然の特色	駒澤 佑香 (こまざわ ゆうか)
2	日本の皇室(天皇陛下のお仕事)	米倉 和胡 (よねくら わこ)
3	日本の元号	古賀 晋太 (こが かんた)
4	日本の国旗・国歌	今原 梨紗子 (いまはら りさこ)
5	日本の世界遺産	榎本 遥 (えのもと ゆた)
6	日本の産業の特色	今西 利音 (いまにし りおん)
7	日本の年中行事や宗教に対する態度	野元 菜花 (ののもと なのか)
8	日本の小学校生活の特色	島子 莉緒 (しまこ りお)
9	日本の「環境問題」への取り組み	古野 輝 (ふるの ひかる)
10	日本の「モノづくり」の特色	前島 涼 (まえしま りょう)
11	日本の伝統文化	増田 桃子 (ますだ ももこ)
12	日本の芸能・スポーツ	重松 若奈 (しげまつ わかな)
13	日本や博多の食べ物	大隈 千颯 (おおくま ちさ)
14	日本の子供の遊びや玩具、マンガなど	政時 信幸 (まさとき のぶゆき)
15	博多の伝統的な行事など	前田 海奈 (まえだ みな)

●訪問国を知ろう

No.	テーマ	氏名	
1	自然や地理	今原 梨紗子 (いまはら りさこ)	大隈 千颯 (おおくま ちさ)
2	国旗と国歌	米倉 和胡 (よねくら わこ)	
3	歴史(国王の果たしている役割)	駒澤 佑香 (こまざわ ゆうか)	政時 信幸 (まさとき のぶゆき)
4	宗教や文化遺産など	古賀 晋太 (こが かんた)	
5	産業	榎本 遥 (えのもと ゆた)	前田 海奈 (まえだ みな)
6	教育や環境問題への取り組み	今西 利音 (いまにし りおん)	
7	スポーツなど	野元 菜花 (ののもと なのか)	
8	食べ物・食習慣など	島子 莉緒 (しまこ りお)	
9	生活習慣など	古野 輝 (ふるの ひかる)	
10	治安や災害の状況とその対策	増田 桃子 (ますだ ももこ)	
11	日本との交流	重松 若奈 (しげまつ わかな)	
12	その他の特色	前島 涼 (まえしま りょう)	

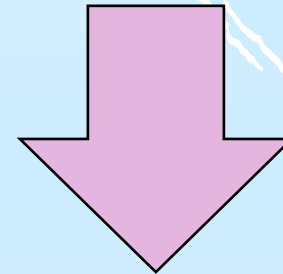
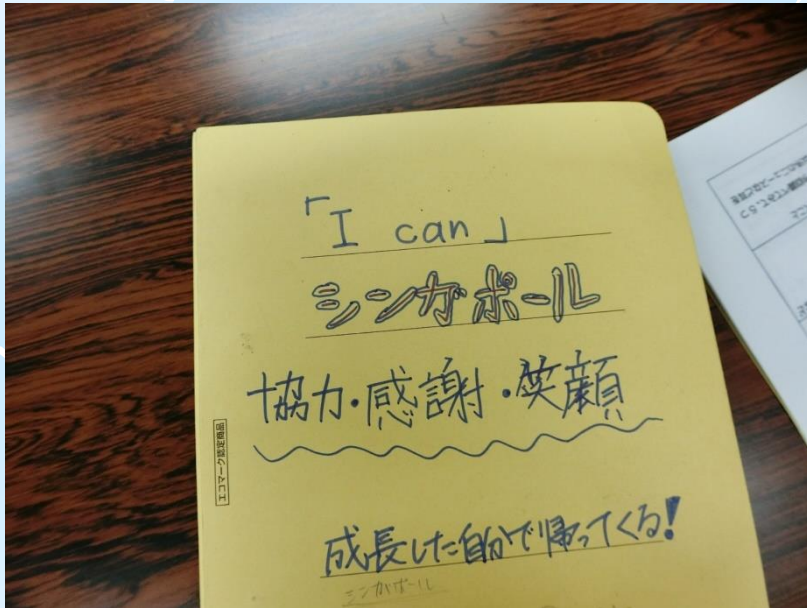


『団や個人の目標決め』

チャレンジトリップは旅行ではない

- ① 海外体験は**遊びでもなく、思い出づくりでもない**
- ② どれだけ分かったかでなく、**何ができるようになったかが大切**
- ③ 「百聞は一見に如かず」を体験するには**徹底した事前学習が必要**
- ④ **日本人として**恥ずかしくないように行動しよう


団や個人の目標



成長



**『現地で披露する
パフォーマンスについて』**









『お土産について』

カレンダー





他にも良いお土産のアイデアが！



地元の特産品に目を向けるきっかけになる

ばらまきお土産



【団として用意したお土産（2019春）】



桜と『好莉蘭花(スリランカ)』ちぎり絵と両国の国花は折り紙と水引細工で作成（訪問した高校へ渡した。）



A4サイズの紙に、それぞれ絵を書いて、張り合わせた。サイズが小さいものは透明フィルムで包んだ。（現地窓口、大使館、小学校にそれぞれ渡した）



富士山と桜のちぎり絵（日本大使館で渡した。）



藍染



扇子

【その他】 ※ 子ども達の自己紹介とソーラン節を動画に撮り、DVDに焼き付けて配布。（配布した箇所は、イポー市、訪問した学校、ブリッジクラブ）

※ 千羽鶴、うちわ、カレンダーを作成。（配布した箇所は、訪問した施設、ブリッジクラブ）

注）半数以上の団が配布する箇所は出発前に決定できておらず、複数作成し、配布箇所も現地に行った後に様子を見ながら決定したとのこと。

【引率者が用意した、ばらまき用のお土産（2019春）】



※ 引率者が持って行ったお土産は、ホストファミリーへの挨拶やお礼、現地でお世話をしていただいた、ブリッジクラブの方々、色々な施設の訪問時の為とのことでした。

※ ほとんどの団が100均で購入した、日本風もしくは日本製の小物や封筒、シール等、日本茶やお菓子（小分け出来る物か小さい物）を購入し、日本風の小袋等に小分けして、30名～50名分（気持ち多めに）用意して持っていったとのことでした。

※ 配布先は、お世話をしてくれるの方々以外は、現地で様子を見ながらがほとんどのようです。

※ ばらまき用の土産を配布するタイミングが無かった場合は、まとめて、対応していただいた、窓口へのお土産として全て渡してきました。

※ 上記のお土産以外に、現地で引率者のお世話をしてくれる窓口の方々用に、ばらまき以外のお土産を持っていった団もありました。

【子ども達が用意した、ばらまき用のお土産（2019春）】



※（左写真）学校訪問のときの名刺代わりに、名前を書いた折り紙を数十個作った。

※ 子ども達自身の名刺があったら良いねと、色々な名刺をを子ども達に案内したら、子ども達自身がアイデア溢れる名刺を作成して持っていった。

※ 折り紙のストラップ、折り紙で作ったキャンディーボックス、5円玉を付けたリボンストラップ＋説明を書いたカード。



【自己紹介アルバム作り】

<材料>

・アルバム台紙(縦15.5cm × 横19.5cm) 3枚

・リング 1個

(↑上記はAPCCより団員分を支給)

※もっとたくさん作成したい人は、
台紙は100円ショップ購入できます。

・写真

・アルバムデコレーション材料
(折り紙、シール等)





『移動の練習について』







ഫ്രണ്ട് ക്രോസ് സ്റ്റീ
FRONT CROSS ST
முன் குறுக்கு வீதி

KFED. MILK



『ポスター作成』
『ステージプレゼンの練習』

ホーチミン国(ベトナム社会主義共和国)

ベトナムホーチミン

ベトナムの首都

ベトナムの首都

ベトナムの首都

ベトナムの首都

ベトナムの首都

ベトナムの首都

アオサイ

ベトナムの首都

ベトナムの首都

ベトナムの首都



音読者

ベトナムの首都

ベトナムの首都

ベトナムの首都

学校の制服

ベトナムの首都

ベトナムの首都

ベトナムの首都



食文化

ベトナムの首都

ベトナムの首都

ベトナムの首都

ベトナムのゴミ問題

① ゴミ問題

ベトナムの首都

ベトナムの首都

ベトナムの首都

②

ベトナムの首都

ベトナムの首都

ベトナムの首都

③ 交通機関

ベトナムの首都

ベトナムの首都

ベトナムの首都



MaldiveS

首都: マレ

人口: 43.63万人

面積: 297.8km²

言語: デルタ語

宗教: イスラム教

平均気温: 26-33℃

お盆: 約120日



Traditional Costume



Tuna



Ocean View



General food

GARBAGE problems

エコバック普及率 $\rightarrow 4/15$ 人中

モルティエのゴミ分別は必要ない!

why? \rightarrow ゴミの種類が多い!

モルティエのゴミ収集日 \rightarrow everyday (14/5日)



香港

面積... 1104 km²
 人口... 約 740万人
 言語... 広東語
 宗教... 仏教・道教
 キリスト教
 時差... マイナス 1時間

林田裕太郎 松本笑夏
 和智萌様 大見奈央
 小田美侑 嘉藤佑弥
 渡邊久未 武内京花
 渡邊聡里 村上奈樹
 岡山美姫 喜内美羽
 吉田琉七 柴田 渚
 吉田梨々華

衣

チャイナドレス



好吃

ピオカ ヤムチャ



食

住

おやつ

超かん イチゴコッパン



- ・エスカレーターが速い
- ・マンションが高い
- ・遅寝遅起
- ・お風呂とトイレが一緒

Papua New Guinea

時差: 日本との時差はプラス 1時間
 面積: 46.2万平方km (日本の約1.25倍)
 人口: 730万人
 首都: ポートモレスビー (11-4月雨季)
 気候: 熱帯モンスーン気候 (5-10月乾季)
 言語: 英語(公用語), ヒンジン語, モツ語など
 宗教: キリスト教, その他祖先崇拜の伝統信仰
 通貨: キナおよびトヤ

School

food

life

暮らしと生き物

building

報告会

4月28日(日)



各団毎のステージプレゼン

報告会

4月28日(日)



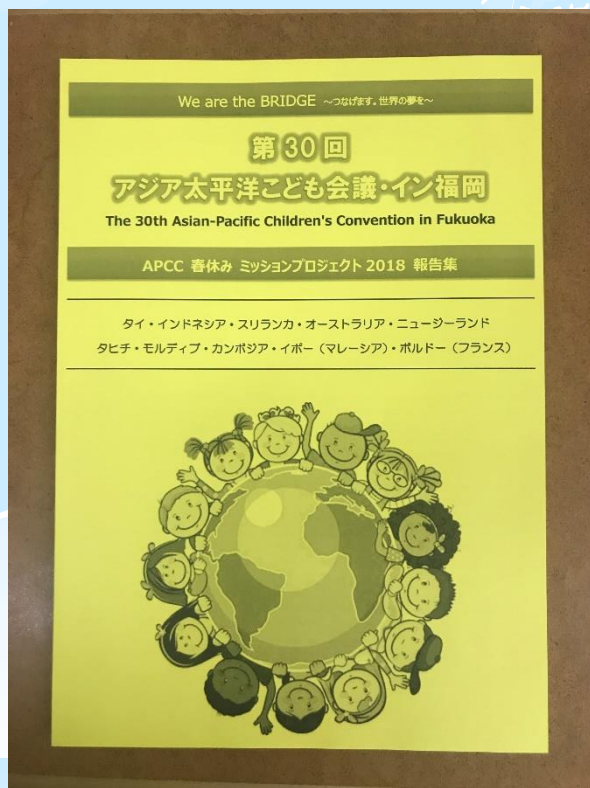
各団毎のステージプレゼン



『報告集について』

【報告集】

- ・チャレンジトリップ2023春 全4団の引率者および団員の体験をまとめた報告集
- ・用紙を結団式で配布し、4月14日の第2回国別研修時に回収



冊子表紙

タイ団



日程：3/24（土）～ 3/29（木）

日付	内容
3/24（土）	・出発式 ・福岡発 バンコクへ ・バンコク着 ・ウェルカムパーティー ・ホストファミリーと対面
3/25（日）	・ホストファミリーと過ごす
3/26（月）	・ホストファミリーと過ごす
3/27（火）	・ホストファミリーと過ごす
3/28（水）	・在タイ日本国大使館表敬訪問 ・学校訪問
3/29（木）	・バンコク発 福岡へ ・福岡着 ・帰国式

<団 長>	宮原 和寿	久我 薫
<副団長>	川崎 純彦	樋口 加奈子
<団 員>	池田 歩優	畑良 真央
	田中 莉々子	坂崎 蓮
	轟多 尊士	村上 佳穂
	中川 遥菜	高橋 月影
	上原 海姫	中島 薫那
	木下 真奈	石田 修士
	下平 蓮大	
	牛津 美咲	
<サポート>	藤原 康彰	大城 若奈



団表紙

【報告集】

例①

【国名：_____ 国 学年： 6 年 氏名：_____】



タイの信号には、進める時間、止まる時間が、カウントダウンで表示されていた。



お血を貼って、いてびっくりした。



ワット・アレンとても大きかった。タイのお金(コイン)にもなっていた

日本では見かけない信号や、日本では珍しいお血を貼るなど、いろいろ日本との違いがあり、とてもおもしろいなと思った。

例②

【国名：_____ 国 学年： 5 年 氏名：_____】




「都会と大自然」

ニュージーランドの街は、大自然の中に都会があって、とてもきれいでした。

例③

【国名：_____ 国 学年： 6 年 氏名：_____】

まず、インドネシアに着いて一番最初に感じたのは蒸し暑さです。日本にはない暑さで止まっても、自然に汗が出るほどでした。そして、日本と全く違ったのは、交通量。信号まちをしているバイクの量がかくすごかったです。また、ホストファミリー以外の人との交流の1つである学校では、友達もつくる事が出来ました。でも、最初のうちはやはり日本と同じでなかなか話す話題を見つかりませんでした。そして学校での2日目やと話がうちとけてきたことな英語だけマジックをしたり、好きな人の話をしたり、国や言葉が違って盛り上がる物は同じななと感しました。この経験は一生忘れられないものになったと思います。長いものだった7日間もあつという間に過ぎました。けれどこの7日間で、積極的に活動すること、自分の意思をしっかりと伝える事、言葉が通いなくても自然に笑顔になれる事、本当に様々な事を学びました。だからこそ、この経験感じた事を私だけで終わらせるのではなく、身近な人からと伝えて行きたいです。



【報告集】

例④

【国名: [] 団 学年: 2 年 氏名: []

カニホ"ジ"アの学校では
給食が出ずに、飯店やレスト
ラン、お弁当などで昼食を
食べています。

ジュースなども売っていて休み時間
になると買いに行きます。


例⑤

【国名: [] 団 学年: 3 年 氏名: []

おんが優しかったです。

ホスト"ホ"レン"ド"が"ツ"ャ"ス"テ"ィ"ン"好きで"趣"味"が"合"って
T"ツ"ャ"ツ"をくれた! ツ"ャ"ス"テ"ィ"ン"の!! と"こ"う"れ"し"か"っ"た"~!!
お"や"う"の"お"じ"い"ちゃん"が"ナイ"キ"の"で"ツ"ャ"ツ"く"れ"て"や"さ"し"か"っ"た"~
お"ん"が"優"しく"て"帰"り"た"く"た"か"っ"た。

ゴ"ハ"ン"も"お"い"し"か"っ"た!! ハ"エ"が"多"く"て"い"や"や"っ"た"け"ど"



写真・SNSの取り扱いルール

引率者ガイドライン(P10)



国旗の取り扱いルール

引率者ガイドライン(P11)



『保護者との連絡について』

引率者ガイドライン P12



国ごとに実施する研修について

引率者ガイドライン(P13～P14)

各研修・式典のスケジュール

引率者ガイドライン(P15～P22)

『リーダー研修について』

『目的』

各団の年長者にあたる高校生を中心に団の中で自分の立ち位置を理解するとともに、他の団のリーダーとコミュニケーションを図ることで繋がりを、自団の悩みなどを共有したり解決できる関係を作る



**第1回 2月4日 国別研修
(引率者ガイドライン P16)**

**第2回 2月23日 宿泊研修
(引率者ガイドライン P18)**

最後に

- 派遣先だけでなく日本を知る
- 研修でコミュニケーション力や団結力を磨く
 - 海外での危機管理方法を学ぶ
- 親元を離れて自分の力で**チャレンジ**する
- 帰国後、団員の成長に繋がる気付きを得る